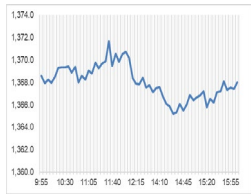


**Market Comment**  
**Saravut Tachochavalit, Analyst**  
 TEL : +66 (2) 088-9754  
 EMAIL : Saravut.ta@rhbgroup.com

## ลุ้นเฟดปรับลดอัตราดอกเบี้ย 2 ครั้งในปี



**Up** 256  
**Down** 190  
**Unchanged** 217

**Open** 1,367.28  
**High** 1,372.72  
**Low** 1,364.26  
**Closed** 1,369.92  
**Chg.** 6.67  
**Chg.%** 0.49  
**Value (mn)** 37,541.17  
**P/E (x)** 17.92  
**P/BV (x)** 1.32  
**Yield (%)** 3.39  
**Market Cap (bn)** 16,931.86

**SET 50-100 – MAI – Futures Index**

	Closed	Chg.	(%)
SET 50	840.39	5.18	0.62
SET 100	1,858.31	9.89	0.54
S50_Con	836.70	4.70	0.56
MAI Index	389.46	0.76	0.20

**Trading Breakdown: Daily**

(Bt,m)	Buy	Sell	Net
Institution	4,599.68	3,052.88	1,546.80
Proprietary	2,817.46	2,858.98	-41.52
Foreign	18,730.98	20,229.09	-1,498.11
Local	11,363.88	11,371.05	-7.17

**Trading Breakdown: Month to Date**

(Bt,m)	Buy	Sell	Net
Institution	9,360.54	6,833.25	2,527.29
Proprietary	5,997.96	6,197.57	-199.61
Foreign	42,995.11	46,697.77	-3,702.66
Local	28,041.48	26,666.50	1,374.98

**World Markets Index**

	Closed	Chg.	(%)
Dow Jones	38,852.27	176.59	0.46
NASDAQ	16,349.25	192.92	1.19
FTSE 100	8,213.49	41.34	0.51
Nikkei	38,781.82	545.75	1.43
Hang Seng	18,578.30	102.38	0.55

**Foreign Exchange Rates**

	Closed	Chg.	(%)
Baht (Onshore)	36.75	0.01	-0.01
Yen	154.12	0.20	-0.13
Euro	1.08	0.00	0.03

**Commodities**

	Closed	Chg.	(%)
Oil: Brent	84.07	-1.04	-1.22
Oil: Dubai	84.92	0.55	0.65
Oil: Nymex	78.95	-0.05	-0.06
Gold	2,302.55	-1.28	-0.06
Zinc	2,859.00	24.00	0.85
BDIY Index	1,688.00	3.00	0.18

ตลาดหุ้นสหรัฐฯ ปิดบวก นักลงทุนมีความหวังว่าเฟดจะปรับลดอัตราดอกเบี้ยลงในปีนี้ หลังสหรัฐฯ เปิดเผยตัวเลขการจ้างงานที่ต่ำกว่าคาด ทำให้ DOW JONES, NASDAQ, S&P500 ปิด 0.46%, 1.19%, 1.03%

ตลาดหุ้นยุโรปปิดบวก แรงหนุนจากการเปิดเผยผลประกอบการที่แข็งแกร่งของบริษัทจดทะเบียน ทำให้ DAX, FTSE, CAC40, FTSEMIB ปิด 0.96%, 0.00%, 0.49%, 1.06%

สัญญาราคาน้ำมันดิบ WTI ส่งมอบเดือนมิ.ย. เพิ่มขึ้น 0.37 ดอลลาร์ปิดที่ 78.48 ดอลลาร์/บาร์เรล ส่วนสัญญาน้ำมันดิบ Brent ส่งมอบเดือนก.ค. เพิ่มขึ้น 0.37 ดอลลาร์ปิดที่ 83.33 ดอลลาร์/บาร์เรล นักลงทุนติดตามรายงานข่าวเกี่ยวกับการทำข้อตกลงหยุดยิงระหว่างอิสราเอลและกลุ่มฮามาส ข้อตกลงหยุดยิงจะทำให้สถานการณ์ตึงเครียดในตะวันออกกลางลดน้อยลง ตลาดยังได้แรงหนุนจากข่าวข่าวอัตราเงินเฟ้อประกาศขึ้นราคาน้ำมันดิบที่จำหน่ายให้กับลูกค้าในเอเชีย ภูมิภาคยุโรปตะวันตกเฉียงเหนือ และเม็กซิโกระเบือน โดยจะมีผลบังคับใช้ในเดือนมิ.ย. ซึ่งเป็นการส่งสัญญาณถึงความหวังที่ว่าอุปสงค์น้ำมันจะแข็งแกร่งขึ้นในช่วงฤดูร้อน

ตลาดหุ้นไทยวันศุกร์ปรับลง ในขณะที่ตลาดหุ้นในภูมิภาคมีทั้งบวกและลบ ตามการฟื้นตัวของตลาดหุ้นสหรัฐฯ รอการเปิดเผยตัวเลขการจ้างงานนอกภาคเกษตรของสหรัฐฯ ผลปรากฏว่าตัวเลขการจ้างงานนอกภาคเกษตรสหรัฐฯ เพิ่มขึ้นเพียง 175,000 ตำแหน่ง ในเดือนเม.ย. ชะลอลงเมื่อเทียบกับเดือนมี.ค. ที่อยู่ในระดับ 303,000 ตำแหน่ง ส่วนตัวเลขค่าจ้างรายชั่วโมงเฉลี่ยตลาดแรงงาน เพิ่มขึ้น 3.9% YoY ในเดือนเม.ย. ต่ำกว่าที่ตลาดคาดที่ระดับ 4.0% เมื่อเทียบเป็นรายเดือน ค่าจ้างรายชั่วโมงเพิ่มขึ้น 0.2% ต่ำกว่าที่ตลาดคาดว่า จะเพิ่มขึ้น 0.3% เรามองตัวเลขการเปิดรับสมัครงานของสหรัฐฯ เดือนมี.ค. ปรับตัวลงแตะระดับต่ำสุดในรอบ 3 ปี เป็นสัญญาณว่าการจ้างงานของสหรัฐฯ จะกลับเข้าสู่ภาวะปกติในเดือนต่อ ๆ ไป เหลือแต่ตัวเลขเงินเฟ้อที่ ปัจจุบันราคาอย่าง ราคาน้ำมัน และราคาสินค้าโภคภัณฑ์อื่น ๆ ชะลอตัว น่าจะส่งผลต่อเงินเฟ้อสหรัฐฯ ในช่วงครึ่งหลัง ส่งผลให้อัตราผลตอบแทนพันธบัตรรัฐบาลสหรัฐฯ อายุ 10 ปี ลดช่วงบวกลง และดอลลาร์ย่อตัวลง หุ้นไทยมีแรงซื้อในกลุ่มโรงพยาบาล เติบโต ตามผลประกอบการที่ออกมาดีกว่าคาด สืบตตามผลประกอบการ MTC, TIDLOR, GPSC, OR, TU, BCP, TOP, CPAXT, GFPT, CPALL, TKN, WHA, COCOCO เรียงลำดับตามวันที่ประกาศ

กระทรวงพาณิชย์ เปิดเผย เงินเฟ้อทั่วไปของไทยเดือนเม.ย. พลิกกลับมาเป็นบวกครั้งแรกในรอบ 7 เดือน ที่ 0.19% YoY และเมื่อเทียบเป็นรายเดือนปรับขึ้น 0.85% จากการปรับขึ้นของราคาพลังงานและราคาอาหาร สินค้าเกษตรที่ปรับสูงขึ้นจากอากาศที่ร้อนจัด ส่วนอัตราเงินเฟ้อพื้นฐานเดือนเม.ย. (Core CPI) เพิ่มขึ้น 0.37% YoY มีแนวโน้มที่เงินเฟ้อในช่วงที่เหลือของปีจะเป็นบวกจากราคาน้ำมันดิบที่ทรงตัวในระดับสูง ราคาน้ำมันดีเซลในประเทศมีแนวโน้มปรับขึ้น จากกฎลดการอุดหนุนทางด้านพลังงานตามนโยบายของรัฐบาล รวมทั้งแนวโน้มที่จะมีการปรับขึ้นค่าแรงขั้นต่ำ 400 บาททั่วประเทศในเดือนต.ค. นี้ เราคาดว่าวงง. จะให้น่าหนักในการปรับลดอัตราดอกเบี้ยนโยบายน้อยลง หรืออาจจะคงอัตราดอกเบี้ยในปี นี้ เพื่อไม่ให้เงินบาทผันผวนมากเกินไป ธปท. คาดว่าเงินบาทจะค่อย ๆ ลดความผันผวนลงในช่วงครึ่งหลัง เรามองเป็นบวกต่อกลุ่มแบงก์ที่คาดว่า NIM จะยังไม่ปรับลดในปี เราชอบหุ้น TTB, SCB, KBANK

แนวโน้มตลาดหุ้นไทยวันนี้คาดว่า ปรับขึ้นชดเชยวันหยุดยาว ค่าเงินบาทแข็งค่าอยู่ระดับ 36.73 บาท/ดอลลาร์ในเช้าวันนี้ จากดอลลาร์ที่อ่อนค่า หลังตัวเลขการจ้างงานนอกภาคเกษตรของสหรัฐฯ เดือนเม.ย. ต่ำกว่าคาด อัตราผลตอบแทนพันธบัตรรัฐบาลสหรัฐฯ อายุ 10 ปี ปรับตัวลง มีแนวโน้มที่นักลงทุนจะให้น่าหนักเพิ่มการปรับลดอัตราดอกเบี้ยของเฟดในเดือนค.ค. หรือลั่นเฟดปรับลดอัตราดอกเบี้ย 2 ครั้งในปี นี้ เป็นสัญญาณบวกต่อตลาดหุ้น โดยเฉพาะกลุ่มที่จะได้ประโยชน์จากอัตราดอกเบี้ยขาลงในปี นี้ แนะนำชื่อเก็งกำไรในกลุ่มโรงไฟฟ้า GULF, GPSC, BGRIM รวมถึง TRUE, CPALL, CPAXT และกลุ่มการเงิน MTC, TIDLOR, SAWAD

**กลยุทธ์การลงทุน**

Trading: แนะนำ เก็งกำไร โดยตั้งจุด Stop ถ้า SET ปิดต่ำกว่า 1,350 จุด

Source: Bloomberg

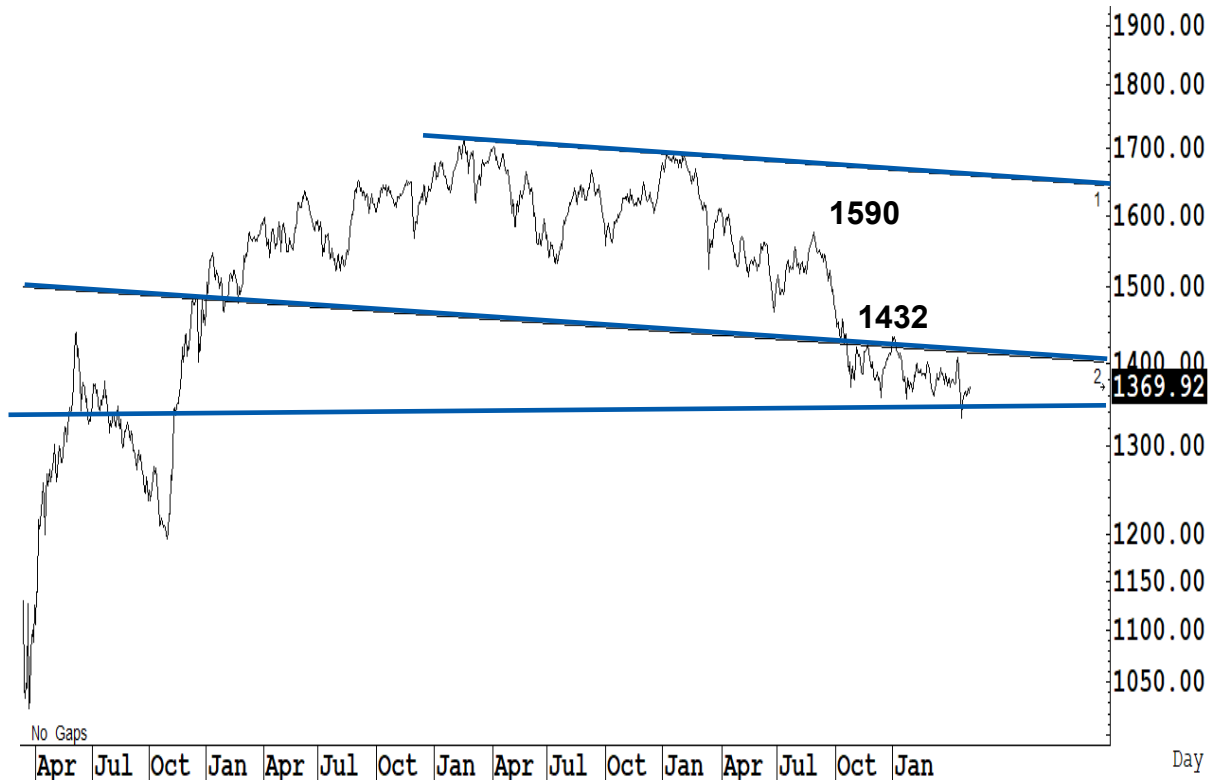
**Technical Analyzer**

Saravut Tachochavalit, Analyst  
 TEL : +66 (2) 088 9999 Ext. 9754  
 EMAIL : Saravut.ta@rhbgroup.com

# SET Index

ลู่หน้กค้ด้าน

Figure 1 : SET Index daily chart



Source: RHB, Aspen

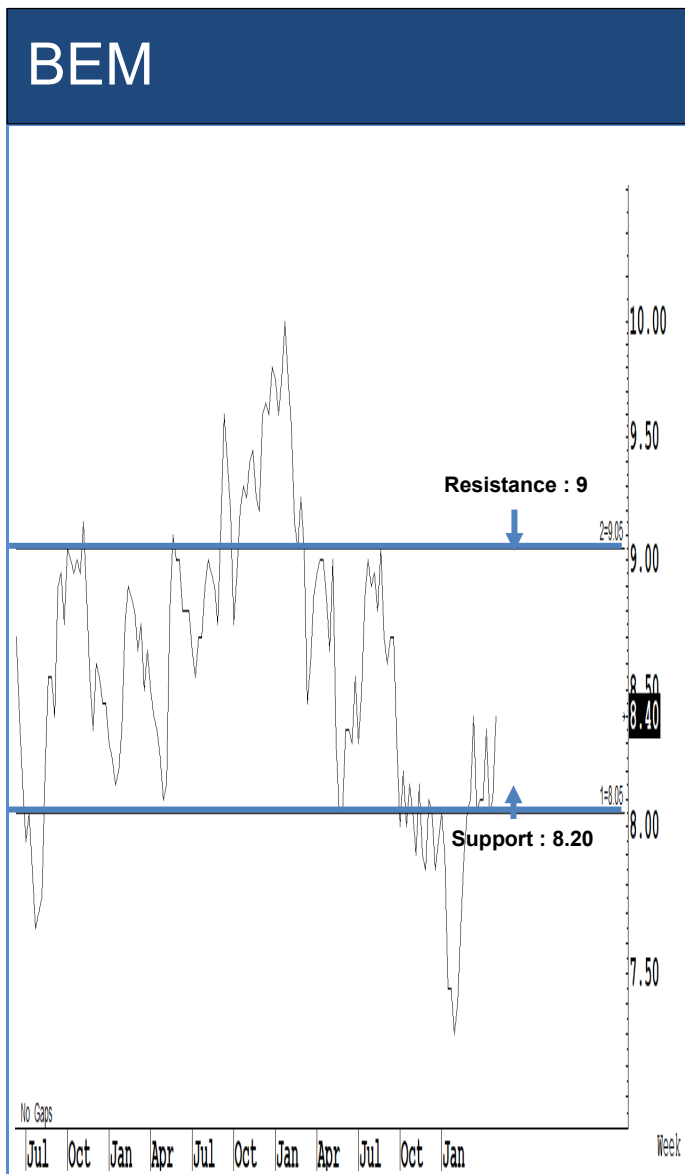
SET Index ปิดที่ 1,369.92 จุด 6.67 จุด มูลค่าการซื้อขาย 37,512 ล้านบาท ลดเมื่อเทียบกับปริมาณการซื้อขายวันก่อนหน้า โดยนักลงทุนต่างประเทศขายสุทธิ 1,498 ล้านบาท และขายสุทธิ 69,115 ล้านบาท YTD

ระยะกลาง : SET Index อยู่ในช่วงปรับฐาน เดือนนี้ถ้ากลับขึ้นไปปิดเหนือ 1,380 จุดเป็นอย่างน้อย เดือนพฤษภาคมลู่หน้กค้ด้านตีค้ด แนวโนมจะเริ่มฟื้นตัวกลับขึ้นไปแถว ๆ 1,442 จุด สำหรับทิศทางในไตรมาส 2/2567 คาดว่ากรอบของ SET จะอยู่ระหว่าง 1,250-1,442 จุด แนะนำ ซื้อเมื่ออ่อนตัว สัปดาห์นี้คาดว่าจะแกว่งในกรอบระหว่าง 1,350-1,390 จุด แนะนำ ลงซื้อ ขึ้นขาย

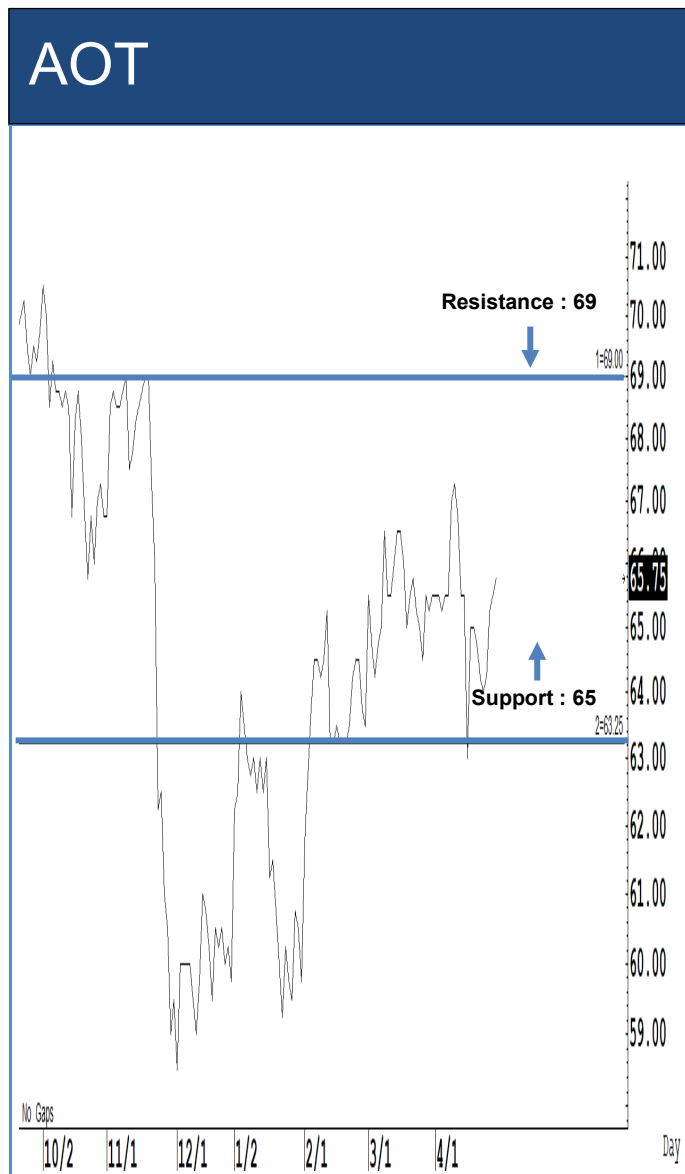
ระยะสั้น : SET Index ปิดบวก SET ยังไม่เลือกข้าง แนวโนมยังเป็นการแกว่งในกรอบระหว่าง 1,350-1,370 จุด สั้น ๆ ไม่ต่ำกว่าแนวรับแถว ๆ 1,362 จุด ยัง trading ต่อได้ รอสัญญาณการปิดเหนือ 1,370 จุด ค่อยลู่หน้กค้ด้านเพิ่ม

Saravut Tachochavalit, Analyst  
 TEL : +66 (2) 088 9999 Ext. 9754  
 EMAIL : [Saravut.ta@rhbgroupp.com](mailto:Saravut.ta@rhbgroupp.com)

# Trading Stocks



ระยะสั้นแกว่งในกรอบ sideways ระหว่าง 8.20-9 บาท แนะนำ ลงซื้อ ขึ้นขายในกรอบดังกล่าว ส่วนจุดตัดขาดทุนจะอยู่ที่ 8 บาท

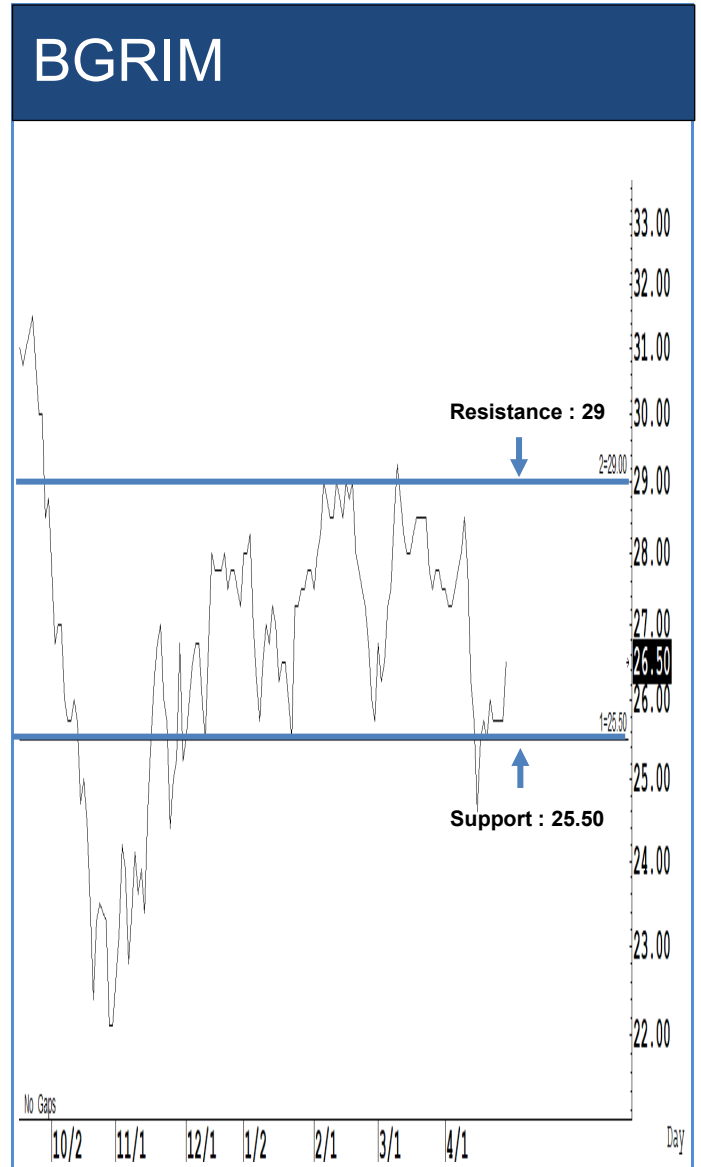


ระยะสั้นแกว่งในกรอบ sideways ระหว่าง 65-69 บาท แนะนำ ลงซื้อ ขึ้นขายในกรอบดังกล่าว ส่วนจุดตัดขาดทุนจะอยู่ที่ 64 บาท



Source: RHB, Bloomberg

ระยะสั้นแกว่งในกรอบ **sideway** ระหว่าง 48.50-52 บาท แนะนำ ลงซื้อ ขึ้นขายในกรอบดังกล่าว ส่วนจุดตัดขาดทุนจะอยู่ที่ 47.50 บาท



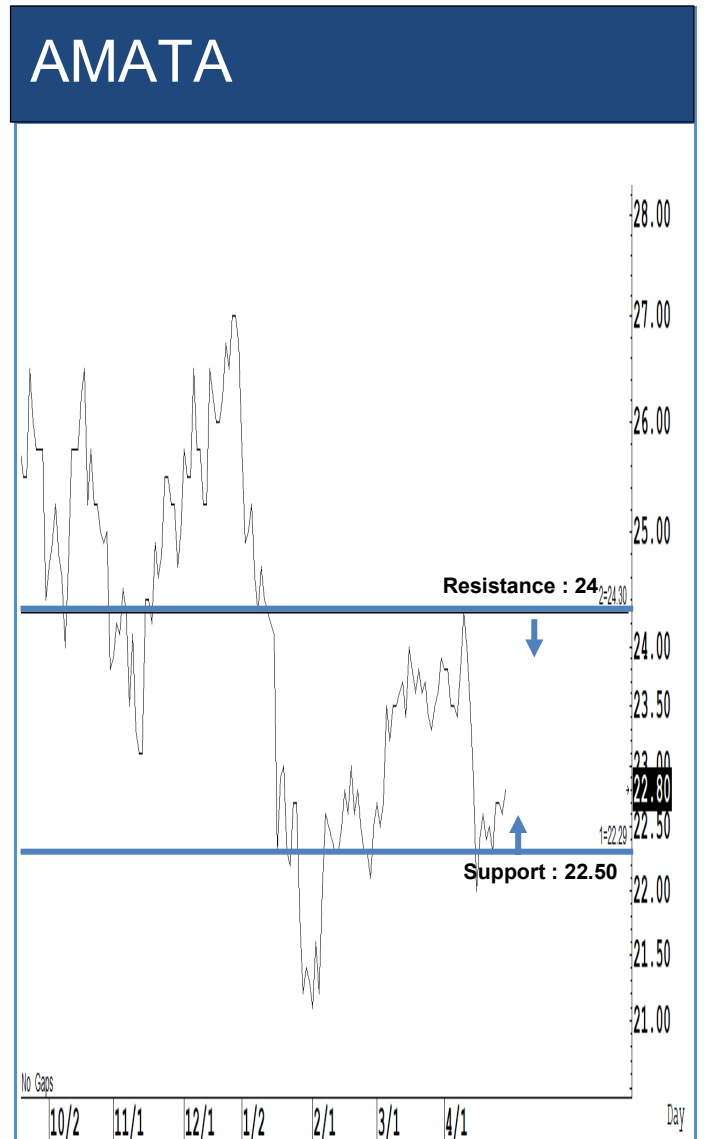
Source: RHB, Bloomberg

ระยะสั้นแกว่งในกรอบ **sideway** ระหว่าง 25.50-29 บาท แนะนำ ลงซื้อ ขึ้นขายในกรอบดังกล่าว ส่วนจุดตัดขาดทุนจะอยู่ที่ 25 บาท



Source: RHB, Bloomberg

ระยะสั้นแกว่งในกรอบ **sideway** ระหว่าง 8-9 บาท แนะนำ ลงซื้อ ขึ้นขายในกรอบดังกล่าว ส่วนจุดตัดขาดทุนจะอยู่ที่ 7.80 บาท



Source: RHB, Bloomberg

ระยะสั้นแกว่งในกรอบ **sideway** ระหว่าง 22.50-24 บาท แนะนำ ลงซื้อ ขึ้นขายในกรอบดังกล่าว ส่วนจุดตัดขาดทุนจะอยู่ที่ 22 บาท

## Key Stock News (ที่มา: ข่าวหุ้น)

**'คุมชอร์ตเซล' หนุนดัชนี ดักเก็บหุ้นถูกคัพเวอร์สูง ชี้เป้า KBANK-ADVANC-BDMS-AOT-GULF-TIDLOR**

เปิดข้อมูลเดือน เม.ย. 67 พบ TTB ถูกขายชอร์ตสูงสุด 141 ล้านหุ้น หรือคิดเป็น 256 ล้านบาท ส่วน AWC ถูกซื้อคืนสูงสุด 110 ล้านหุ้น หรือคิดเป็น 484 ล้านบาท บล.ธนาชาติ ชี้เห็นแรง Short-Covering เต็ม พร้อมแนะ ช้อ หุ้นถูก Cover-Short สูง อย่าง KBANK, ADVANC, CPALL, BDMS, MINT, AOT, GULF, LH, CPN และ TIDLOR ด้าน บล.ทิสโก้ คาดมาตรการคุม Short sell หนุนดัชนีพุ่ง 30 จุด

**ระทึก! ข้อหา 'อั้งยี่' คดี MORE บรรทัดฐานใหม่ 'ปราบปืนหุ้น'**

ดีเอสไอ-สอบสวนกลาง สั่งฟ้องผู้ต้องหา 42 ราย ฐานความผิด อั้งยี่ ซ่องโจร ฟังจากคดีข้อโกง บริษัทหลักทรัพย์ มูลค่า 4,500 ล้านบาท และปืนหุ้น MORE มูลค่าเสียหาย 800 ล้านบาท ทางการกฎหมายตัดสินชี้ชัดเป็นคดีแรกที่ข้อหา อั้งยี่ ในฐานความผิดเกี่ยวกับตลาดทุนไทย เชื่อเป็นการสร้างบรรทัดฐานใหม่ในการดำเนินคดีกับผู้กระทำความผิดเกี่ยวกับกร ปืนหุ้น และ ข้อโกง ต่อไป

**ก้นกูลเซ็นโซลาร์เพิ่ม ลุ้นชิงรีโนเวอสอง!**

GUNKUL เซ็นโซลาร์ฟาร์มกฟผ. เพิ่มอีก 1 โครงการ 31 เมกะวัตต์ สัญญาระยะยาว 25 ปี หนุนกำลังการผลิตตามสัญญากรมเพิ่มเป็น 1,367.62 เมกะวัตต์ ด้านกฟผ.เดินหน้าเปิดซื้อไฟฟ้าพลังงานหมุนเวียนรอบสอง 3,688.5 เมกะวัตต์ ในช่วงครึ่งปีหลัง ผู้บริหารก้นกูลเน้นเข้าชิงทั้งโซลาร์และลม ราคาเป้าหมาย 4.20 บาทต่อหุ้น

**TRUE ขาดทุนต่อ 769 ล้าน เจอพิษด้อยค่าควมดีแตก**

ทรู ขาดทุนต่อเนื่อง ไตรมาสแรก 769 ล้านบาท จากบันทึกด้อยค่าสินทรัพย์ซ้ำซ้อน 1,571 ล้านบาท หลังควมรวมดีแตก ขณะที่ค่าใช้จ่ายการขายและบริหารในไตรมาส 1/67 ลดลง 28.8% จากปีก่อน ARPU เพิ่ม แต่ลูกค้ามีอัตราลดลง 8 แสนราย EBITDA อยู่ที่ 23,602 ล้านบาท เพิ่มขึ้น 21.3% โบนัส ให้ราคาเป้าหมายเฉลี่ย 9.18 บาท

**MINT เข้าไอซีซี Q2-Q3 ยุโรปฟีกาไรปีนี้ไว**

MINT แจ้งงบไตรมาส 1/67 วันที่ 14 พ.ค.นี้ โบนัส ชี้ ทำจุดต่ำสุดของปี คาดขาดทุน 108-243 ล้านบาท เหตุโลว์ซีซั่นธุรกิจโรงแรมในยุโรป แต่ไตรมาส 2-3 พุ่งแรงเข้าไอซีซีซีท่งเที่ยวยุโรป-UEFA Euro 2024-แข่งขันกีฬาโอลิมปิกปี 2024 หนุนกำไรพุ่ง คาดปี 67 กำไรสุทธิไว 8,700 ล้านบาท ลด 62% จากปีก่อน เติบโต 42-44 บาท

**ผู้เสียหายสตาร์คฟ้อง 24 ราย เรียกร้องค่า 2.7 หมื่นล้าน**

ผู้เสียหาย STARK ลุ้นศาลแพ่งรับฟ้องคดีแบบกลุ่ม consumer class action ปลายปีนี้ หลัง กกท.ไทย ชนะคดีหุ้นหุ้น ศาลฯ เตรียมได้ส่วนจำเลยทั้ง 24 ราย วันที่ 7 มิ.ย.นี้ เรียกค่าเสียหายรวมกว่า 2.7 หมื่นล้านบาท ส่วนคดีบริษัทหลักทรัพย์ เอเชีย พลัส ฟ้องสตาร์ค คาดตัดสินเดือน มิ.ย. ด้าน ปง.หรือดีเอสไอ หาข้อสรุปคดีสิทธิทวงหนี้ 20,000 ล้านบาท

**FSMART บั้มรายได้ปีนี้โต 10% ขยายเดาบินพุ่ง 9,000 ตู้ บุกสิงคโปร์-คูโบแล้ว 100 ตู้**

FSMART มั่นใจรายได้รวมปีนี้โต 5-10% เตรียมแจ้งไตรมาสแรก 13 หรือ 14 พ.ค.นี้ คาดออกมาดีรับทุกธุรกิจ ตู้บูเคิม-สิงคโปร์-เดาบิน-GINKA Charge ขยายตัว ส่งซิกผลงานไตรมาส 2/67 โตต่อ ชุดเดาบินเข้าไอซีซีซีท่งเที่ยวต่างประเทศ ติดตั้งเดาบินออสเตรเลีย-มาเลเซียไปกว่า 100 ตู้ ล่าสุดขยายไปสิงคโปร์-คูโบแล้ว 100 ตู้ จ่อเปิดตลาดใหญ่ที่มีเครือข่ายทั่วโลกในเร็วๆ นี้ เล็งแต่ตัวเดาบินเข้าตลาดหุ้นในปี 68 ขณะที่ธุรกิจสินค้าแฟชั่นปีนี้ได้ก้าวกระโดดพร้อมสินค้าแฟชั่น 800 ล้านบาท นอกจากนี้ GINKA Charge ขยายตัวซิว 1,000 หัว

**CFARM เดินสายโรดโชว์ 7 จังหวัด เตรียมขายไอพีโอ 149 ล้านหุ้น**

ซูวิทย์ฟาร์ม (2019) หรือ CFARM ธุรกิจฟาร์มปศุสัตว์ ประเภทฟาร์มเลี้ยงไก่เนื้อให้กับคู่สัญญาในรูปแบบเกษตรพันธสัญญาแบบประกันราคา ผนึก APM เดินสายโรดโชว์พบนักลงทุนก่อนเสนอขายหุ้นไอพีโอ (IPO) จำนวน 149 ล้านหุ้น แก่นักลงทุน 7 จังหวัดทั่วประเทศ 717 พ.ค.นี้ คาดเข้าระดมทุนตลาดหลักทรัพย์ mai ภายในไตรมาส 2/67

**STA ส่งมอบยาง EUDR แก่ลูกค้าแบรนด์ใหญ่ จากยุโรป-เกาหลี-จีน**

STA เริ่มส่งมอบยาง EUDR ในเดือนพฤษภาคมนี้ ให้กับลูกค้าผู้ผลิตรายหลักแบรนด์ใหญ่หลายราย ทั้งจากยุโรป เกาหลี จีน และอื่นๆ ต่อยอดความร่วมมือในการรองรับมาตรการตรวจสอบย้อนกลับแหล่งที่มาของยางจากยุโรปที่จะเริ่มบังคับใช้ภายในสิ้นปีนี้ และจากภูมิภาคอื่นๆ ทั่วโลกในอนาคต

**GLORY ลั่นรายได้ปีนี้พุ่ง 20-50% เตรียมซื้อลิขสิทธิ์จากนักเขียนเพิ่ม 100 เรื่อง**

รุ่งเรืองตลอดไป หรือ GLORY ตั้งเป้าปีนี้รายได้เติบโต 20-50% เล็งซื้อลิขสิทธิ์จากนักเขียนไทยอีก 50-100 เรื่อง เพื่อนำมาแปลเป็นภาษาต่างประเทศ รองรับตลาดการบริการด้านนวัตกรรมและเทคโนโลยีใหม่ ต้นไตรมาส 1/67 ผลงานออกมามากถึงแจ้งวันที่ 10 พ.ค.นี้ พร้อมส่งซิกไตรมาส 2/67 ออกมามาก รับเปิดตัว Aisa-AI CHATBOT เวอร์ชัน 2.0 หนุนโต

**TSE จับมือพันธมิตรลงทุนธุรกิจเฮลท์แคร์ ลุ้นครึ่งปีแรกชัดเจน**

TSE มุ่งประมุขงานโครงการจัดหาไฟฟ้าจากพลังงานหมุนเวียนทั้งหมดที่ 2 และรอบที่ 3 ตั้งเป้ากว่า 100-150 MW พร้อมจับมือพันธมิตรธุรกิจ Health Care สร้าง New S-Curve เสริมความแข็งแกร่ง คาดได้ข้อสรุปครึ่งปีแรก

**WHAUP ผนึก AIPT เซ็นโซลาร์ ลุย Aisin Powertrain เฟส 2**

WHAUP จับมือ AIPT ร่วมเซ็นสัญญา PPA โครงการ Aisin Powertrain เฟส 2 ขนาด 1 เมกะวัตต์ หนุนทั้งโครงการมี 2 เฟส รวม 4.23 เมกะวัตต์ ช่วยลดค่าใช้จ่ายด้านพลังงานได้ถึง 6.5 แสนบาทต่อปี ด้านโบรคเกอร์ คาดกำไรธุรกิจหลักไตรมาส 1/67 โต 70%

**WICE ขยายโลจิสติกส์ ชีพพื้นที่คลังสินค้าใหม่ เป้า 3 หมื่นตารางเมตร**

WICE ย้ำเป้าปี 67 รายได้โต 20% มั่นใจธุรกิจขนส่งโต เดินหน้าขยายเครือข่ายโลจิสติกส์ครบวงจร แยมแผนขยายพื้นที่คลังสินค้าใหม่ 2-3 หมื่นตารางเมตร

**SAV ส่งกิจการได้ไตรมาส 1 สดใส ปลื้ม! อุตสาหกรรมคิก ดันเที่ยวบินกัมพูชาพุ่ง 20%**

SAV แยมไตรมาส 1/67 รายได้พุ่ง! รับผิดชอบต่อกรมการบินโดรน จำนวนไฟลต์กัมพูชาโตกว่า 20% ต้นจำนวนนักท่องเที่ยวเพิ่มเป็น 1.6 ล้านคน แคมเปญเที่ยวไทย-เวียดนาม-กัมพูชา ขยายตัว โชว์จำนวนนักท่องเที่ยวชาวไทยช่วงไตรมาสแรกพุ่งกว่า 10 ล้านคน หนุนเที่ยวบินคิกคิก ส่วนแผนการขยายธุรกิจในลาว ยังอยู่ในขั้นตอนการศึกษา

**สนพ. จับตาราคา LNG โลกเพิ่มกำลังการผลิตสหรัฐฯ ถึง 11%**

สนพ. ติดตามสถานการณ์ราคา LNG ตลาดโลก ล่าสุดปรับตัวเพิ่มขึ้น 0.764 เหรียญสหรัฐต่อล้านบีทียู หลังจากกำลังการผลิตโดยรวมของสหรัฐฯ ลดลง 11% ด้านกรมธุรกิจพลังงานเผยการใช้ก๊าซธรรมชาติเพิ่มขึ้น ม.ค.-มี.ค. 67 ลดลง 2.6% มาอยู่ที่ 156.70 ล้านลิตรต่อวัน

**สี่เขื่อนยุโรปสานสัมพันธ์การค้า ฝรั่งเศสเล็งใช้เงินในม่านวรัสเซียหยุดสงคราม**

ประธานาธิบดีของสาธารณรัฐประชาชนจีน นายสี จิ้นผิง เริ่มต้นการเดินทางสามประเทศในยุโรปเมื่อวันอาทิตย์ที่ผ่านมา หลังจากทีประเทศในยุโรปเริ่มมีความเห็นที่แตกแยกกันถึงวิธีการจัดการกับการขยายตัวของอำนาจที่เพิ่มขึ้นของจีนและการแข่งขันระหว่างสหรัฐฯ และจีน

**เบิร์กเชียร์กำไรดำเนินงานพุ่ง 39%**

บริษัท เบิร์กเชียร์ แฮธาเวย์ (Berkshire Hathaway) รายงานกำไรจากการดำเนินงานในไตรมาสที่ 1 สูงกว่าช่วงเดียวกันของปีก่อนมาก ขณะที่การถือครองเงินสดของบริษัทเพิ่มขึ้นสู่ระดับสูงสุดเป็นประวัติการณ์

**อ.ก.ส. ลุยพักหนี้เกษตรกรเฟส 2 ชงกรม. เห็นชอบค.ค.นี้/เป้าลีนเชื่อใหม่ 9 หมื่นล.**

อ.ก.ส. เดินหน้าพักหนี้เกษตรกรเฟส 2 เล็งชงกรม. ภายในเดือนค.ค.นี้ พร้อมวางแผนงานปี 2567/2568 ตั้งเป้าปล่อยสินเชื่อใหม่ 9 หมื่นล้านบาท คุมหนี้เสียต่ำเหลือ 3.69% เหยโครงการล้านละร้อย ยังเหลือวงเงินอีก 1.5 หมื่นล. พร้อมขอรัฐขยายเฟส 3 หากวงเงินที่เหลือหมดลง

**กลุ่มเจมาร์ทรุกสินค้ามือถือ ตั้งเป้าขาย 'ออปโป้' ปีนี้พันล.**

กลุ่มธุรกิจเจมาร์ท (JMART) เดินหน้าปรับรายได้-กำไร ส่ง Jaymart Mobile-SINGER-SG Capital ผนึกสมาร์โฟน ออปโป้ ออกแคมเปญพิเศษ เอสจี โฟนแนชพัลส์ ลีนเชื่อเพื่อซื้อ ออปโป้ ผู้ผลิตมือถือไต้หวัน 3 นาที ใช้เพียงแค้บัตรประชาชน เริ่มต้นผ่อนหลักล้านบาทสูงสุด 24 เดือน ตั้งเป้ายอดขายออปโป้ปีนี้ 1,000 ล้านบาท

**3BBIF จ่ายเงินลดทุน 0.19 บ. ฟาก DIF แจกปันผลล่า หน่วยงาน 0.2222 บาท**

กองทุนรวมโครงสร้างพื้นฐาน บรอดแบนด์อินเทอร์เน็ต สามบีบี (3BBIF) จ่ายเงินลดทุนครั้งที่ 6 ในอัตรา 0.19 บาทต่อหน่วย จ่ายวันที่ 31 พ.ค.พร้อมขึ้นเครื่องหมดย XN 10 พ.ค. 67 ซึ่งจ่ายเงินลดทุนครั้งนี้ รวมเงินลดทุนทั้งสิ้น 0.6584 บาทต่อหน่วยลงทุน ฟากกองทุนรวมโครงสร้างพื้นฐานโทรคมนาคมดิจิทัล (DIF) ปันผลหน่วยละ 0.2222 บาท กำหนด 7 มิ.ย. พร้อมขึ้น XD 14 พ.ค. 2567

**MTL รับรางวัลสุดยอดนวัตกรรมต่อเนื่องเป็นปีที่ 4**

บมจ.เมืองไทยประกันชีวิต (MTL) โชว์ MTL Click แอปพลิเคชันจากเมืองไทยประกันชีวิต คว้ารางวัลสุดยอดสินค้าและบริการแห่งปี BUSINESS+ PRODUCT INNOVATION AWARDS 2024 ต่อเนื่องเป็นปีที่ 4

**LIBERATOR ลุยขยายพอร์ตกับโครงการใหญ่ 'THE GAIN'**

บล.ลิเบอเรเตอร์ (LIBERATOR) ร่วมเปิดตัวโครงการใหญ่ 'THE GAIN' เพื่อยกระดับทักษะการลงทุนให้คนไทยฟรี เพียงแค่มีบัญชีกับลิเบอเรเตอร์ ร่วมแชร์ความรู้กับ เสี่ยยักษ์-เสี่ยป่อง นักลงทุนภาคประชาชนที่เข้าร่วมแชร์ความรู้การลงทุน

(Short Sales) ข้อมูลธุรกรรมขายชอร์ต

	<b>Symbol</b> (3 May'24)	<b>Volume</b> <b>(Shares)</b>	<b>Value (Baht)</b>	<b>% Short Sale Volume</b> <b>Comparing with Main</b> <b>Board</b>	<b>% Short Sale Value</b> <b>Comparing with Main</b> <b>Board</b>
1	AOT-R	3602600	236862725	12.53	12.54
2	CPALL-R	3662700	212856225	17.65	17.64
3	PTT	6058400	202956400	18.42	18.42
4	AOT	2793500	183615725	9.72	9.72
5	PTTEP-R	1134500	171108150	8.79	8.76
6	BBL	1202400	162660000	14.08	14.09
7	BBL-R	1036600	139980250	12.14	12.13
8	TTB	78754600	137996912	19.62	19.61
9	CRC-R	4122500	131545050	19.79	19.76
10	PTTEP	688400	103885150	5.34	5.32
11	KBANK	755800	98725200	9.2	9.2
12	DELTA-R	1274500	89227075	19.93	19.91
13	SCB	789600	83439800	12.5	12.48
14	ADVANC	388500	80740800	6.83	6.85
15	SAWAD	1971600	79165475	31.97	31.87
16	TTB-R	43888400	76946005	10.93	10.93
17	BDMS	2354000	68266000	7.85	7.85
18	OR	3537100	65968390	15.98	15.95
19	BH-R	251100	62741600	6.16	6.17
20	GULF-R	1454200	60399200	11.71	11.72
21	TRUE	6752000	54467395	9.77	9.76
22	CPF-R	2684400	54288120	13.46	13.45
23	CBG-R	737200	51418625	18.35	18.36
24	GULF	1224800	50757000	9.86	9.85
25	TOP-R	905300	48563100	7.97	7.96
26	LH-R	6655600	47617780	12.35	12.3
27	INTUCH-R	685700	47406650	16.13	16.12
28	TRUE-R	5810800	46786535	8.41	8.39
29	BH	187500	46650700	4.6	4.59
30	PTT-R	1315900	44056425	4	4
31	PTTGC-R	1095100	38844825	9.48	9.47
32	KBANK-R	295800	38617500	3.6	3.6
33	SCC-R	151200	37772000	12.36	12.35
34	IVL-R	1557300	36453800	17.24	17.23
35	CPALL	621900	36211600	3	3
36	KTB	2102300	35146460	15.33	15.33
37	TU-R	2350400	35127910	10.98	10.97
38	HMPRO-R	3273700	34293910	12.94	12.96
39	BEM	4060700	33647430	11.22	11.16
40	CRC	1053100	33448875	5.06	5.03
41	CPF	1613700	32675570	8.09	8.09
42	PTTGC	871000	30914925	7.54	7.54
43	BGRIM	1170900	30798275	11.5	11.47
44	CPAXT-R	926300	30478625	19.27	19.21
45	MINT	929800	30101575	10.23	10.23
46	SCC	119200	29798300	9.74	9.75

Source: SETSMART

## ข้อมูลแบบรายงานการเปลี่ยนแปลงการถือหลักทรัพย์และสัญญาซื้อขายล่วงหน้าของผู้บริหาร (แบบ 59)

ชื่อบริษัท	ชื่อผู้บริหาร	ประเภทหลักทรัพย์	วันที่ได้มา/ จำหน่าย	จำนวน	ราคา	วิธีการได้มา/ จำหน่าย
TACC	นาง สุวีรยา อังศวานนท์	หุ้นสามัญ	30/04/2567	20,000	5.2	ขาย
TACC	นาย ชัชชวี วัฒนสุข	หุ้นสามัญ	30/04/2567	603,300	5.3	ขาย
BKD	นาง ธนนันท์ ซาโต	หุ้นสามัญ	30/04/2567	67,300	1.27	ซื้อ
BKD	นาง ธนนันท์ ซาโต	หุ้นสามัญ	02/05/2567	1,000	1.27	ซื้อ
PLE	นาย เมธัส ศรีสุชาติ	หุ้นสามัญ	25/04/2567	500,000	0.51	ขาย
PLE	นาย เมธัส ศรีสุชาติ	หุ้นสามัญ	26/04/2567	500,000	0.51	ขาย
SBNEXT	นาย เอกรัตน์ แจ้จ้อย	หุ้นสามัญ	10/04/2567	100,000	0.62	ขาย
SBNEXT	นาย เอกรัตน์ แจ้จ้อย	ใบสำคัญแสดงสิทธิที่จะ ซื้อหุ้น	03/05/2567	5,000,000	0.07	ขาย
AMR	นาย ณัฐรัชย์ ศิริโก	หุ้นสามัญ	03/05/2567	4,400	1.18	ซื้อ
HFT	นาย จี๋ เหยา จวง	หุ้นสามัญ	26/04/2567	4,000,000	4.2	ขาย



แบบรายงานการได้มาหรือจำหน่ายหลักทรัพย์ของกิจการ (แบบ 246-2)  
(Corporate Share Trade)

หลักทรัพย์	ชื่อผู้ได้มา/ จำหน่าย	วิธีการ	ประเภท หลักทรัพย์	% ก่อน ได้มา/ จำหน่าย	% ได้มา/ จำหน่าย	% หลัง ได้มา/ จำหน่าย	วันที่ได้มา/ จำหน่าย	% ก่อน ได้มา/ จำหน่าย (กลุ่ม)	% ได้มา/ จำหน่าย (กลุ่ม)	% หลัง ได้มา/ จำหน่าย (กลุ่ม)
KK	นาง ภาวินีย์ สิริธิน นนท์สกุล	จำหน่าย	หุ้น	0.894	0.894	0	02/05/2567	10.1556	0.894	9.2615
SLM	นาง รสริรินทร์ โภคิน จารุศรีศรี	ได้มา	หุ้น	12.3256	11.6781	24.0038	29/04/2567	12.3256	11.6781	24.0038

Source: www.sec.or.th

กำหนดการประชุมคณะกรรมการนโยบายการเงิน (กนง.) ประจำปี 2567

ครั้งที่	วันแถลงผลการประชุม กนง.
1	พุธที่ 7 ก.พ.2567 (คงอัตราดอกเบี้ย 2.50% ต่อปี)
2	พุธที่ 10 เม.ย.2567 (คงอัตราดอกเบี้ย 2.50% ต่อปี)
3	พุธที่ 12 มิ.ย.2567
4	พุธที่ 21 ส.ค.2567
5	พุธที่ 16 ต.ค.2567
6	พุธที่ 18 ธ.ค.2567

ที่มา : ธนาคารแห่งประเทศไทย

## Foreign Portfolio Investment

(Unit: US\$ Mn)

Country	Date	Daily	WTD	MTD	QTD	YTD	12M	YoY
Thailand	03/05/2024	(40.7)	(59.2)	(100.5)	7.4	(1,926.0)	(5,544.5)	(5,990.1)
Japan	19/04/2024		(3,184.8)	19,807.7	22,992.5	30,212.6	51,081.1	40,962.5
Indonesia	06/05/2024	(73.6)	(73.6)	(288.2)	(1,295.3)	390.5	(1,155.0)	(1,780.7)
S. Korea	03/05/2024	38.9	474.4	(6.8)	1,787.2	13,975.9	17,898.6	9,845.5
Vietnam	06/05/2024	14.6	14.6	13.8	(115.3)	(516.4)	(1,410.6)	(2,595.9)
Sri Lanka	06/05/2024	0.1	0.1	(0.4)	(0.5)	(26.0)	(17.2)	(107.3)
Malaysia	03/05/2024	79.3	221.7	88.3	(199.3)	(385.9)	(416.5)	621.8
Philippines	06/05/2024	(4.9)	(4.9)	(29.0)	(441.2)	(278.6)	(615.5)	868.9
India	03/05/2024	(256.4)	(117.4)	(339.7)	(1,436.8)	(78.5)	20,900.5	19,976.7
Taiwan	06/05/2024	688.5	688.5	613.1	(4,215.2)	514.2	1,977.6	12,647.2

Source: Bloomberg

## ข้อมูลต่างชาติซื้อขาย NVDR

(ณ วันที่ 3 พฤษภาคม 2567)

## NVDR TOP 5 BUY

ชื่อหลักทรัพย์	ซื้อ (ล้านบาท)	ขาย (ล้านบาท)	รวม (ล้านบาท)	สุทธิ (ล้านบาท)	มูลค่าการซื้อขายทั้งหมด (ล้านบาท)	สัดส่วนการซื้อขาย ผ่าน NVDR (%)
KBANK	441.47	128.88	570.35	312.59	1,073.69	26.56
PTTEP	811.06	604.43	1,415.49	206.63	1,952.83	36.24
PSL	158.16	25.46	183.62	132.69	324.86	28.26
ADVANC	543.96	421.2	965.16	122.76	1,179.36	40.92
EA	126.76	48.24	175.01	78.52	249.3	35.1

## NVDR TOP 5 SELL

ชื่อหลักทรัพย์	ซื้อ (ล้านบาท)	ขาย (ล้านบาท)	รวม (ล้านบาท)	สุทธิ (ล้านบาท)	มูลค่าการซื้อขายทั้งหมด (ล้านบาท)	สัดส่วนการซื้อขาย ผ่าน NVDR (%)
AOT	135.87	377.61	513.48	-241.74	1,893.86	13.56
CPALL	249.48	436.63	686.11	-187.15	1,215.92	28.21
PTT	100.34	263.17	363.51	-162.83	1,102.13	16.49
BBL	141.55	251.05	392.61	-109.5	1,176.71	16.68
KTC	32.91	136.92	169.84	-104.01	1,136.05	7.47

Source: www.settrade.com

## หลักทรัพย์ที่เข้าข่ายมาตรการกำกับการซื้อขาย (Cash Balance)

(ณ วันที่ 7 พฤษภาคม 2567)

### ระดับ 1: ห้ามคำนวณวงเงินซื้อขาย และ Cash Balance

หลักทรัพย์ในประเทศ	หลักทรัพย์ต่างดาว	ตลาด	ระดับ	ชื่อเต็ม	วันที่เริ่มต้น	วันที่สิ้นสุด
24CS	24CS-F	mai	1	บริษัท ทเวนตี โฟร์ คอน แอนด์ ซัพพลาย จำกัด (มหาชน)	29 เม.ย. 2567	17 พ.ค. 2567
APO	APO-F	mai	1	บริษัท เอเชียอาน้ำมันปาล์ม จำกัด (มหาชน)	22 เม.ย. 2567	10 พ.ค. 2567
BKGI	BKGI-F	SET	1	บริษัท แบงคอกจิวเวลรี่อินโนเวชั่น จำกัด (มหาชน)	29 เม.ย. 2567	17 พ.ค. 2567
MGI	MGI-F	mai	1	บริษัท มิสแกรนด์ อินเตอร์เนชั่นแนล จำกัด (มหาชน)	07 พ.ค. 2567	24 พ.ค. 2567
SABUY-W2	-	SET	1	บริษัท สบาย เทคโนโลยี จำกัด (มหาชน)	22 เม.ย. 2567	10 พ.ค. 2567

### ระดับ 2: ห้าม Net settlement, ห้ามคำนวณวงเงินซื้อขาย และ Cash Balance

หลักทรัพย์ในประเทศ	หลักทรัพย์ต่างดาว	ตลาด	ระดับ	ชื่อเต็ม	วันที่เริ่มต้น	วันที่สิ้นสุด

### ระดับ 3: หยุดพักการซื้อขายในวันทำการแรก , ห้าม Net Settlement , ห้ามคำนวณวงเงินซื้อขายและ Cash Balance

หลักทรัพย์ในประเทศ	หลักทรัพย์ต่างดาว	ตลาด	ระดับ	ชื่อเต็ม	วันที่เริ่มต้น	วันที่สิ้นสุด

Source: [www.set.or.th](http://www.set.or.th)

#### หมายเหตุ

เมื่อหุ้นสามัญเข้ามาตรการให้หลักทรัพย์อื่นของบจ. และหลักทรัพย์ที่มีการอ้างอิงหลักทรัพย์ของบจ. เข้ามาตรการกำกับการซื้อขายด้วย (ยกเว้น DW) โดย

- Cash Balance หมายความว่า สมาชิกต้องดำเนินการให้ลูกค้าซื้อหลักทรัพย์ด้วยบัญชี cash balance เท่านั้น โดยลูกค้าต้องวางเงินสดไว้ล่วงหน้ากับสมาชิกเต็มจำนวนก่อนซื้อหลักทรัพย์
  - ห้ามคำนวณวงเงินซื้อขาย หมายความว่า ห้ามสมาชิกใช้หลักทรัพย์เป็นหลักประกันในการคำนวณเป็นวงเงินซื้อขายหลักทรัพย์ (ในทุกประเภทบัญชี)
  - ห้าม Net settlement หมายความว่า ห้ามสมาชิกหักลบราคาซื้อกับราคาขายหลักทรัพย์เดียวกันในวันเดียวกัน (ซื้อและขายหลักทรัพย์เดียวกันในวันเดียวกัน ค่าขายคืนเป็นวงเงินในวันทำการถัดไป)
- ทั้งนี้ มาตรการกำกับการซื้อขาย มีปัจจัยที่ใช้ในการพิจารณา คือ อัตราหมุนเวียนการซื้อขาย (Turnover ratio) มูลค่าการซื้อขาย และราคาซื้อขาย ที่ไม่สอดคล้องกับปัจจัยพื้นฐาน เช่น P/E Ratio เป็นต้น

## Economic Calendars – Thailand

Date Time	Event	Period	Survey	Actual	Prior	Revised
05/02/2024 07:30	S&P Global Thailand PMI Mfg	Apr	--	--	49.1	--
05/02/2024 14:30	Business Sentiment Index	Apr	--	--	49.6	--
05/03/2024 14:30	Gross International Reserves	Apr-26	--	--	\$221.3b	--
05/03/2024 14:30	Forward Contracts	Apr-26	--	--	\$28.5b	--
05/07/2024 10:30	CPI Core YoY	Apr	--	--	0.37%	--
05/07/2024 10:30	CPI NSA MoM	Apr	--	--	0.03%	--
05/07/2024 10:30	CPI YoY	Apr	--	--	-0.47%	--
05/09/2024 10:30	Consumer Confidence Economic	Apr	--	--	56.9	--
05/09/2024 10:30	Consumer Confidence	Apr	--	--	63	--
05/10/2024 14:30	Gross International Reserves	May-03	--	--	--	--
05/10/2024 14:30	Forward Contracts	May-03	--	--	--	--
05/17/2024 14:30	Gross International Reserves	May-10	--	--	--	--
05/17/2024 14:30	Forward Contracts	May-10	--	--	--	--
05/18/2024 05/24	Car Sales	Apr	--	--	56099	--
05/20/2024 09:30	GDP YoY	1Q	--	--	1.70%	--
05/20/2024 09:30	GDP SA QoQ	1Q	--	--	-0.60%	--
05/24/2024 11:30	Bloomberg May Thailand Economic Survey					
05/24/2024 14:30	Gross International Reserves	May-17	--	--	--	--
05/24/2024 14:30	Forward Contracts	May-17	--	--	--	--
05/26/2024 05/30	Mfg Production Index ISIC NSA YoY	Apr	--	--	--	--
05/26/2024 05/30	Capacity Utilization ISIC	Apr	--	--	--	--
05/27/2024 05/31	Customs Imports YoY	Apr	--	--	5.60%	--
05/27/2024 05/31	Customs Exports YoY	Apr	--	--	-10.90%	--
05/27/2024 05/31	Customs Trade Balance	Apr	--	--	-\$1163m	--
05/31/2024 14:00	BoP Current Account Balance	Apr	--	--	--	--
05/31/2024 14:30	Gross International Reserves	May-24	--	--	--	--
05/31/2024 14:30	Forward Contracts	May-24	--	--	--	--
05/31/2024 14:30	BoP Overall Balance	Apr	--	--	--	--
05/31/2024 14:30	Exports	Apr	--	--	--	--
05/31/2024 14:30	Imports	Apr	--	--	--	--
05/31/2024 14:30	Exports YoY	Apr	--	--	--	--
05/31/2024 14:30	Imports YoY	Apr	--	--	--	--
05/31/2024 14:30	Trade Balance	Apr	--	--	--	--
06/04/2024 07:30	S&P Global Thailand PMI Mfg	May	--	--	--	--
06/04/2024 14:30	Business Sentiment Index	May	--	--	--	--
06/05/2024 10:30	CPI Core YoY	May	--	--	--	--
06/05/2024 10:30	CPI NSA MoM	May	--	--	--	--

Source: Bloomberg

## RHB Guide to Investment Ratings

- Buy:** Share price may exceed 10% over the next 12 months  
**Trading Buy:** Share price may exceed 15% over the next 3 months, however longer-term outlook remains uncertain  
**Neutral:** Share price may fall within the range of +/- 10% over the next 12 months  
**Take Profit:** Target price has been attained. Look to accumulate at lower levels  
**Sell:** Share price may fall by more than 10% over the next 12 months  
**Not Rated:** Stock is not within regular research coverage

## Investment Research Disclaimers

RHB has issued this report for information purposes only. This report is intended for circulation amongst RHB and its affiliates' clients generally or such persons as may be deemed eligible by RHB to receive this report and does not have regard to the specific investment objectives, financial situation and the particular needs of any specific person who may receive this report. This report is not intended, and should not under any circumstances be construed as, an offer or a solicitation of an offer to buy or sell the securities referred to herein or any related financial instruments.

This report may further consist of, whether in whole or in part, summaries, research, compilations, extracts or analysis that has been prepared by RHB's strategic, joint venture and/or business partners. No representation or warranty (express or implied) is given as to the accuracy or completeness of such information and accordingly investors should make their own informed decisions before relying on the same.

This report is not directed to, or intended for distribution to or use by, any person or entity who is a citizen or resident of or located in any locality, state, country or other jurisdiction where such distribution, publication, availability or use would be contrary to the applicable laws or regulations. By accepting this report, the recipient hereof (i) represents and warrants that it is lawfully able to receive this document under the laws and regulations of the jurisdiction in which it is located or other applicable laws and (ii) acknowledges and agrees to be bound by the limitations contained herein. Any failure to comply with these limitations may constitute a violation of applicable laws.

All the information contained herein is based upon publicly available information and has been obtained from sources that RHB believes to be reliable and correct at the time of issue of this report. However, such sources have not been independently verified by RHB and/or its affiliates and this report does not purport to contain all information that a prospective investor may require. The opinions expressed herein are RHB's present opinions only and are subject to change without prior notice. RHB is not under any obligation to update or keep current the information and opinions expressed herein or to provide the recipient with access to any additional information. Consequently, RHB does not guarantee, represent or warrant, expressly or impliedly, as to the adequacy, accuracy, reliability, fairness or completeness of the information and opinion contained in this report. Neither RHB (including its officers, directors, associates, connected parties, and/or employees) nor does any of its agents accept any liability for any direct, indirect or consequential losses, loss of profits and/or damages that may arise from the use or reliance of this research report and/or further communications given in relation to this report. Any such responsibility or liability is hereby expressly disclaimed.

Whilst every effort is made to ensure that statement of facts made in this report are accurate, all estimates, projections, forecasts, expressions of opinion and other subjective judgments contained in this report are based on assumptions considered to be reasonable and must not be construed as a representation that the matters referred to therein will occur. Different assumptions by RHB or any other source may yield substantially different results and recommendations contained on one type of research product may differ from recommendations contained in other types of research. The performance of currencies may affect the value of, or income from, the securities or any other financial instruments referenced in this report. Holders of depositary receipts backed by the securities discussed in this report assume currency risk. Past performance is not a guide to future performance. Income from investments may fluctuate. The price or value of the investments to which this report relates, either directly or indirectly, may fall or rise against the interest of investors.

This report may contain comments, estimates, projections, forecasts and expressions of opinion relating to macroeconomic research published by RHB economists of which should not be considered as investment ratings/advice and/or a recommendation by such economists on any securities discussed in this report.

This report does not purport to be comprehensive or to contain all the information that a prospective investor may need in order to make an investment decision. The recipient of this report is making its own independent assessment and decisions regarding any securities or financial instruments referenced herein. Any investment discussed or recommended in this report may be unsuitable for an investor depending on the investor's specific investment objectives and financial position. The material in this report is general information intended for recipients who understand the risks of investing in financial instruments. This report does not take into account whether an investment or course of action and any associated risks are suitable for the recipient. Any recommendations contained in this report must therefore not be relied upon as investment advice based on the recipient's personal circumstances. Investors should make their own independent evaluation of the information contained herein, consider their own investment objective, financial situation and particular needs and seek their own financial, business, legal, tax and other advice regarding the appropriateness of investing in any securities or the investment strategies discussed or recommended in this report.

This report may contain forward-looking statements which are often but not always identified by the use of words such as "believe", "estimate", "intend" and "expect" and statements that an event or result "may", "will" or "might" occur or be achieved and other similar expressions.

Such forward-looking statements are based on assumptions made and information currently available to RHB and are subject to known and unknown risks, uncertainties and other factors which may cause the actual results, performance or achievement to be materially different from any future results, performance or achievement, expressed or implied by such forward-looking statements. Caution should be taken with respect to such statements and recipients of this report should not place undue reliance on any such forward-looking statements. RHB expressly disclaims any obligation to update or revise any forward-looking statements, whether as a result of new information, future events or circumstances after the date of this publication or to reflect the occurrence of unanticipated event

The use of any website to access this report electronically is done at the recipient's own risk, and it is the recipient's sole responsibility to take precautions to ensure that it is free from viruses or other items of a destructive nature. This report may also provide the addresses of, or contain hyperlinks to, websites. RHB takes no responsibility for the content contained therein. Such addresses or hyperlinks (including addresses or hyperlinks to RHB own website material) are provided solely for the recipient's convenience. The information and the content of the linked site do not in any way form part of this report. Accessing such website or following such link through the report or RHB website shall be at the recipient's own risk.

This report may contain information obtained from third parties. Third party content providers do not guarantee the accuracy, completeness, timeliness or availability of any information and are not responsible for any errors or omissions (negligent or otherwise), regardless of the cause, or for the results obtained from the use of such content. Third party content providers give no express or implied warranties, including, but not limited to, any warranties of merchantability or fitness for a particular purpose or use. Third party content providers shall not be liable for any direct, indirect, incidental, exemplary, compensatory, punitive, special or consequential damages, costs, expenses, legal fees, or losses (including lost income or profits and opportunity costs) in connection with any use of their content.

The research analysts responsible for the production of this report hereby certifies that the views expressed herein accurately and exclusively reflect his or her personal views and opinions about any and all of the issuers or securities analysed in this report and were prepared independently and autonomously. The research analysts that authored this report are precluded by RHB in all circumstances from trading in the securities or other financial instruments referenced in the report, or from having an interest in the company(ies) that they cover.

The contents of this report is strictly confidential and may not be copied, reproduced, published, distributed, transmitted or passed, in whole or in part, to any other person without the prior express written consent of RHB and/or its affiliates. This report has been delivered to RHB and its affiliates' clients for information purposes only and upon the express understanding that such parties will use it only for the purposes set forth above. By electing to view or accepting a copy of this report, the recipients have agreed that they will not print, copy, videotape, record, hyperlink, download, or otherwise attempt to reproduce or re-transmit (in any form including hard copy or electronic distribution format) the contents of this report. RHB and/or its affiliates accepts no liability whatsoever for the actions of third parties in this respect.

The contents of this report are subject to copyright. Please refer to Restrictions on Distribution below for information regarding the distributors of this report. Recipients must not reproduce or disseminate any content or findings of this report without the express permission of RHB and the distributors.

The securities mentioned in this publication may not be eligible for sale in some states or countries or certain categories of investors. The recipient of this report should have regard to the laws of the recipient's place of domicile when contemplating transactions in the securities or other financial instruments referred to herein. The securities discussed in this report may not have been registered in such jurisdiction. Without prejudice to the foregoing, the recipient is to note that additional disclaimers, warnings or qualifications may apply based on geographical location of the person or entity receiving this report.

The term "RHB" shall denote, where appropriate, the relevant entity distributing or disseminating the report in the particular jurisdiction referenced below, or, in every other case, RHB Investment Bank Berhad and its affiliates, subsidiaries and related companies.

## **RESTRICTIONS ON DISTRIBUTION**

### **Malaysia**

This report is issued and distributed in Malaysia by RHB Investment Bank Bhd. The views and opinions in this report are our own as of the date hereof and is subject to change. If the Financial Services and Markets Act of the United Kingdom or the rules of the Financial Conduct Authority apply to a recipient, our obligations owed to such recipient therein are unaffected. RHB Investment Bank Bhd has no obligation to update its opinion or the information in this report.

### **Thailand**

This report is issued and distributed in the Kingdom of Thailand by RHB Securities (Thailand) PCL, a licensed securities company that is authorised by the Ministry of Finance, regulated by the Securities and Exchange Commission of Thailand and is a member of the Stock Exchange of Thailand. The Thai Institute of Directors Association has disclosed the Corporate Governance Report of Thai Listed Companies made pursuant to the policy of the Securities and Exchange Commission of Thailand. RHB Securities (Thailand) PCL does not endorse, confirm nor certify the result of the Corporate Governance Report of Thai Listed Companies.

### **Indonesia**

This report is issued and distributed in Indonesia by PT RHB Sekuritas Indonesia. This research does not constitute an offering document and it should not be construed as an offer of securities in Indonesia. Any securities offered or sold, directly or indirectly, in Indonesia or to any Indonesian citizen or corporation (wherever located) or to any Indonesian resident in a manner which constitutes a public offering under Indonesian laws and regulations must comply with the prevailing Indonesian laws and regulations.

### **Singapore**

This report is issued and distributed in Singapore by RHB Bank Berhad (Singapore branch) which is a holder of a full bank licence and an exempt capital markets services licence and financial adviser regulated by the Monetary Authority of Singapore. RHB Bank Berhad (Singapore branch) may distribute reports produced by its respective foreign entities, affiliates or other foreign research houses pursuant to an arrangement under Regulation 32C of the Financial Advisers Regulations. Where the report is distributed in Singapore to a person who is not an Accredited Investor, Expert Investor or an Institutional Investor, RHB Bank Berhad (Singapore branch) accepts legal responsibility for the contents of the report to such persons only to the extent required by law. Singapore recipients should contact RHB Bank Berhad (Singapore branch) in respect of any matter arising from or in connection with the report.

**United States**

This report was prepared by RHB is meant for distribution solely and directly to “major” U.S. institutional investors as defined under, and pursuant to, the requirements of Rule 15a-6 under the U.S. Securities and Exchange Act of 1934, as amended (the “Exchange Act”) via a registered U.S. broker-dealer as appointed by RHB from time to time. Accordingly, any access to this report via Bursa Marketplace or any other Electronic Services Provider is not intended for any party other than “major” US institutional investors (via a registered U.S broker-dealer), nor shall be deemed as solicitation by RHB in any manner. RHB is not registered as a broker-dealer in the United States and currently has not appointed a U.S. broker-dealer. Additionally, RHB does not offer brokerage services to U.S. persons. Any order for the purchase or sale of all securities discussed herein must be placed with and through a registered U.S. broker-dealer as appointed by RHB from time to time as required by the Exchange Act Rule 15a-6. For avoidance of doubt, RHB reiterates that it has not appointed any U.S. broker-dealer during the issuance of this report. This report is confidential and not intended for distribution to, or use by, persons other than the recipient and its employees, agents and advisors, as applicable. Additionally, where research is distributed via Electronic Service Provider, the analysts whose names appear in this report are not registered or qualified as research analysts in the United States and are not associated persons of any registered U.S. broker-dealer as appointed by RHB from time to time and therefore may not be subject to any applicable restrictions under Financial Industry Regulatory Authority (“FINRA”) rules on communications with a subject company, public appearances and personal trading. Investing in any non-U.S. securities or related financial instruments discussed in this research report may present certain risks. The securities of non-U.S. issuers may not be registered with, or be subject to the regulations of, the U.S. Securities and Exchange Commission. Information on non-U.S. securities or related financial instruments may be limited. Foreign companies may not be subject to audit and reporting standards and regulatory requirements comparable to those in the United States. The financial instruments discussed in this report may not be suitable for all investors. Transactions in foreign markets may be subject to regulations that differ from or offer less protection than those in the United States.

Please refer to the following link ([RHB Research Conflict Disclosures – May 2024](#)) and the Disclosure of Conflict of Interest in each of the research reports provided in this email for more details.

Kuala Lumpur	Singapore
<b>RHB Investment Bank Bhd</b> Level 3A, Tower One, RHB Centre Jalan Tun Razak Kuala Lumpur Malaysia Tel : +(60) 3 2302 8100 Fax : +(60) 3 2302 8134	<b>RHB Bank Berhad (Singapore branch)</b> 90 Cecil Street #04-00 RHB Bank Building Singapore 069531 Fax: +65 6509 0470
Jakarta	Bangkok
<b>PT RHB Sekuritas Indonesia</b> Revenue Tower, 11th Floor, District 8 - SCBD Jl. Jendral Sudirman Kav 52-53 Jakarta 12190 Indonesia Tel: +6221 509 39 888 Fax: +6221 509 39 777	<b>RHB Securities (Thailand) PCL</b> 10th Floor, Sathorn Square Office Tower 98, North Sathorn Road, Silom Bangrak, Bangkok 10500 Thailand Tel: +(66) 2 088 9999 Fax: +(66) 2 088 9799

สำนักงานใหญ่	สาขาที่ 1 สาขาหาดใหญ่	สาขาที่ 2 สาขาปิ่นเกล้า
เลขที่ ๑๘ อาคารสาทรสแควร์ ออฟฟิศ ทาวเวอร์ ชั้นที่ 8,10 ถนนสาทรเหนือ แขวงสีลม เขตบางรัก กรุงเทพมหานคร 10500 Tel: +66(0)2-862-9999 Fax: +66(0)2-108-0999	127 – 129 ถนนศรีภูมิวนารถ ตำบลหาดใหญ่ อำเภอหาดใหญ่ จังหวัดสงขลา 90110 Tel: +66-74-891-999 Fax: +66-(0)74-891-924	เลขที่ 7/129 – 221 อาคารศูนย์การค้าเซ็นทรัลพลาซ่า ปิ่นเกล้า ชั้น 19 ถนนบรมราชชนนี แขวงอรุณอัมรินทร์ เขตบางกอกน้อย กรุงเทพมหานคร 10700 Tel:+66(0)2-828-1555 Fax: +66-(0)2-828-1500
สาขาที่ 3 สาขาวิภาวดีรังสิต	สาขาที่ 4 สาขาเชียงใหม่	สาขาที่ 5 สาขาจะเข้เชิงเทรา
เลขที่ ๘๑/1 อาคารเกษมทรัพย์ ชั้น 1 ถนนวิภาวดีรังสิต 314/1 หมู่ที่ 5 ต.สันทรายน้อย อ.สันทราย จ.เชียงใหม่ 50210 Tel:+66(0)2-035-9000 Fax:+66-(0)2-631-9099	50210 Tel: +66-(0)52-00-4999 Fax:+66-(0)5200-4998	เลขที่ 20 ถนนสุวินทวงศ์ ตำบลหน้าเมือง อำเภอเมืองจะเข้เชิงเทรา จังหวัดจะเข้เชิงเทรา 24000 Tel: +66(0)3302-1999 Fax: +66(0)2-3851-3435